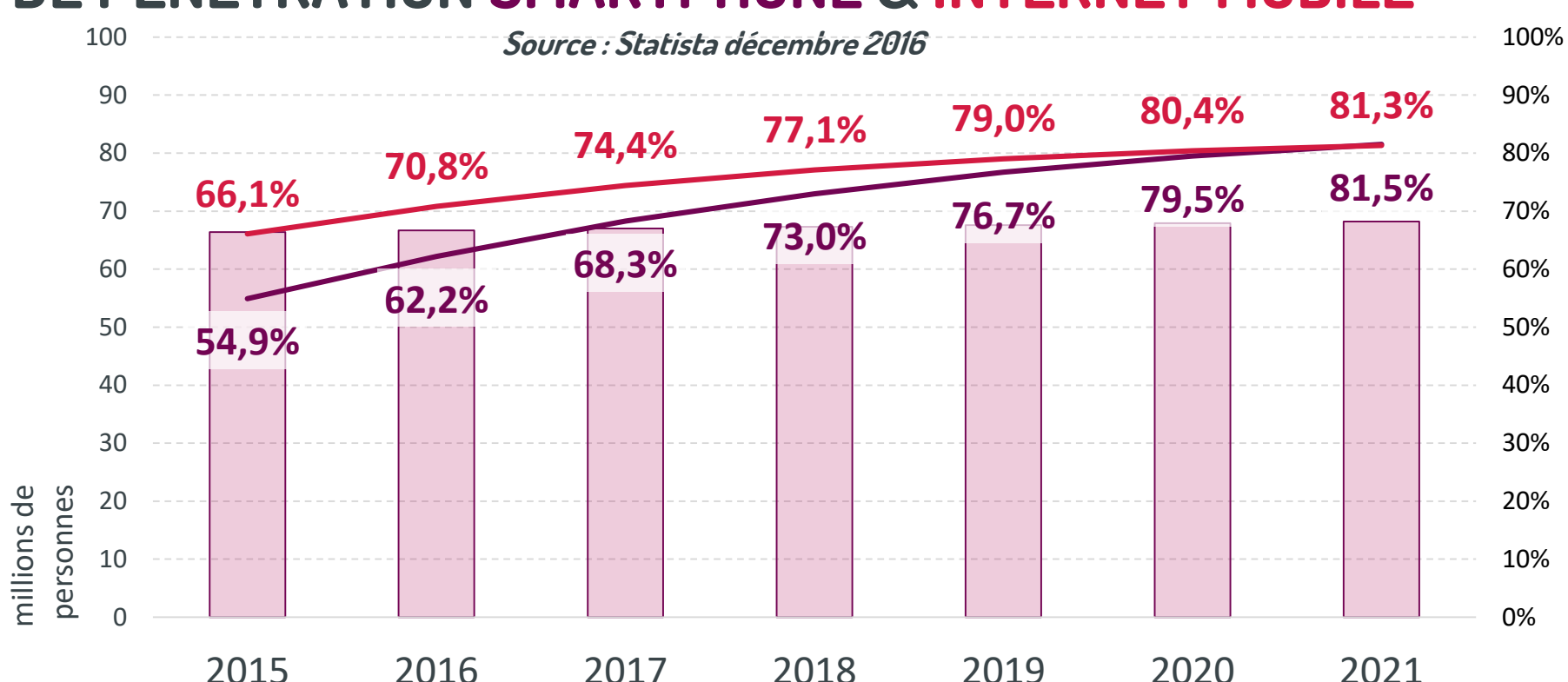


**PLUS DE 80% D'ICI 4 ans
DE PÉNÉTRATION SMARTPHONE & INTERNET MOBILE**




**+ 700 000 TABLETTES
EN BASE INSTALLEE vs N-1**

Source : comScore (en milliers), mars 2017



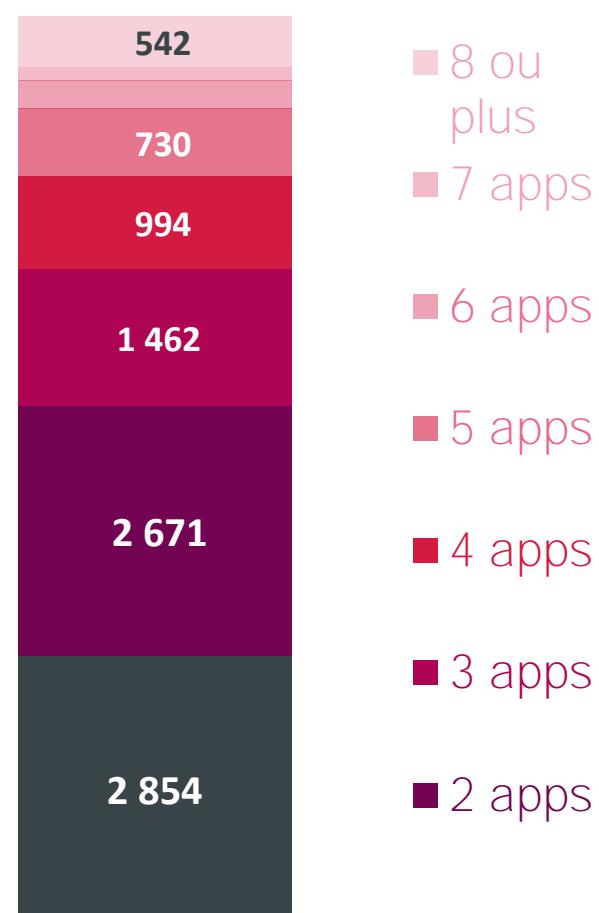
**PARITÉ HOMME-FEMME & USAGE QUASI-QUOTIDIEN
DE L'INTERNET MOBILE**

Source : Médiamétrie, mars 2017



**PRÈS DE 10 MILLIONS DE
MOBINAUTES
TELECHARGENT
AU MOINS 1 APPLI EN AVRIL 2017**

Sources : comScore, avril 2017



REPARTITION PAR OS

Source : comScore, mars 2017



Découvrez le Baromètre complet

Sources : App Annie, comScore, Médiamétrie, Statista - Mars 2017

Commission Application et site mobile

MÉTHODOLOGIE

Pénétration Internet, mobile, tablettes
Profil et comportement des mobinautes
Taux d'équipement, OS et 4G
Usages mobiles, SMS, mail, applications, etc...

Soit plus de 20 indicateurs, un suivi trimestriel et des historiques sur 18 trimestres consécutifs

Téléchargement sur : <http://www.mmaf.fr/publications/>

En collaboration avec :

